

# LHV Maailma Aktsiad Fond

31. juuli 2020

Kuu tootlus **3,80%**  
 Osaku puhasväärtus **11,3111 EUR**  
 Fondi maht **3 561 969 EUR**

## Fondijuhi kommentaar

Mikk Taras



Juulis jätkasid fondi investeringud koroonakriisist taastumist ja osaku väärtus tõusis 3,8%. Suurim panus tõusu tuli üksikutest Skandinaavia aktsiatest ja globaalsetest kullakaevandajatest. Osaku tõusu panustasid suuremalt Sweco, Swedbank, Neles, Metso Outotec. Kullakaevandajatest tõusis enim Agnico Eagle Mines.

Nägime finantsturgudel mitmeid märkimisväärsed liikumisi, millest meie portfelli jaoks oli kõige olulisem kulla hinna järsk tõus. Erakordsed ajad majanduses ja poliitikas tõstsid juulis kulla hinda üle 10%. Kuld on sellel aastal ühe suurima tõusu teinud varaklass, seda nii turgudel kui meie fondis, kus globaalsed kullakaevandajad üks meie suurimast positsioonidest.

Ootame, et kulda tõstnud pikaajalised trendid, millest kõige tähtsamaks peame negatiivseid reaalintrasse, jäävad paika aastateks. Näeme nende trendide taustal globaalsetes kullakaevandajates jätkuvalt head pikaajalist väärtust. Praeguses turukeskkonnas soovime riskide maandamiseks hoida 15-20% aktsiariskist hästi juhitud üksikutes kullakaevandajate aktsiates.

Kulla kõrval oli juulis teine suurem liikuja dollar, mis odavnes ühe kuuga euro vastu 5% ja tegi languse ka kõikide teiste suuremate valuutade vastu. Meie hinnangul toetavad euro kurssi dollari vastu nii Euroopa suurriikide finantsseis, poliitiline pilt kui edukam võitlus koroonakriisi vastu. Hoiame fondis seetõttu praegu minimaalselt dollaririski.

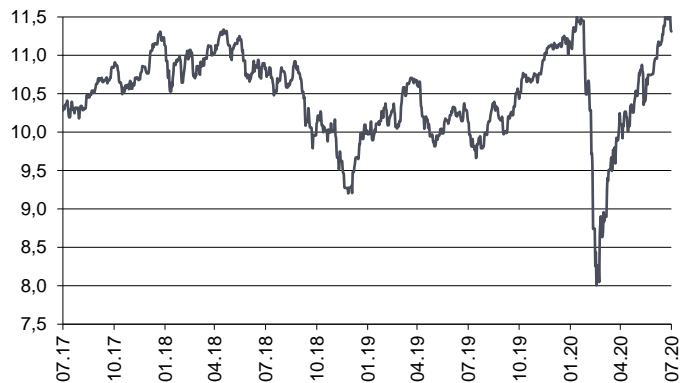
Meie suuremad üksikettevõtete aktsiapositsioonid on Skandinaavia börsiettevõtetes, kus majandusaktiivsus on paljudes tööstusharudest taastunud normaalsetele tasemetele. Stora Enso ja UPM Kymmene teise kvartali tulemused näitasid, et nõudlus pakendimaterjalide järele püsib praeguses majanduskeskkonnas tugev. Swedbanki tulubaas püsib koduturul stabiilne. Ehitusvaldkonnas tegutsev Rootsi projekteerimisfirma Sweco sai mitmeid suuri infrastruktuuriprojektide tellimusi. Norra jaemüüja Europrisi müük kasvas kriisi ajal hüppeliselt.

Juulis ostsime fondi Rootsi meditsiintehnoloogiaettevõtte Getinge ja Elekta aktsiaid. Mõlema ettevõtte käibest moodustavad suure osa seadmete hooldus ja muud teenused, mis on suhteliselt stabiilne tulubaas praeguses ebamäärases majanduskeskkonnas.

### Fondi eesmärk

Fondi eesmärk on investorite vara pikaajaline kasvatamine. Selleks investeerib fond aktsiaturgudele üle maailma. Fondi investeringud on hajutatud arenenud ning arenevate piirkondade vahel. Globaalse hajutatuse tõttu sobib fond investori jaoks ka ainsaks aktsiaturgudega seotud investeringuks. Fond sobib pikaajaliseks investeerimiseks (soovitavalt üle 3 aasta).

## Osaku hinnaliikumine (viimased 36 kuud)



### Olulisemad faktid

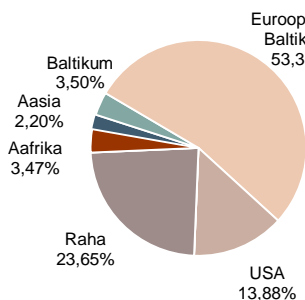
Tüüp: Eurofond (UCITS IV)  
 ISIN: EE3600092417 (EUR)  
 Depositoorium: AS SEB Pank  
 Registripidaja: AS LHV Pank  
 Fondijuht: Mikk Taras

Väljalasketasu: 0%  
 Valitsemistasu: 2%  
 Tagasivõtmistasu: 0%  
 Lunastustasu (LHV): 1%  
 Asutatud: 27.04.2007  
 Tegevuse algus: 13.08.2007

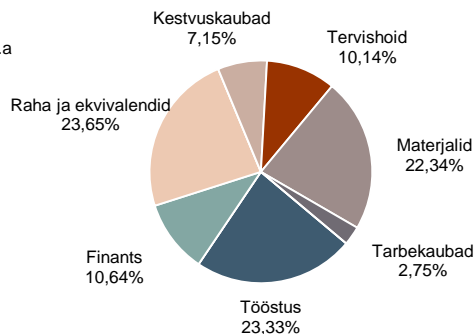
### Ajaloolised tulemused\*

	1 kuu	12 kuud	36 kuud	2017-2018 keskmine	2016-2018 keskmine	2014-2018 keskmine	Aasta algusest
Fond	3,80%	11,63%	10,02%	1,45%	5,37%	5,97%	2,08%

### Geograafiline jaotus



### Sektoriaalne jaotus



### 10 suurimat investeringut

Investeering	Osakaal
Agnico Eagle Mines	7,0%
Barrick Gold Corp	5,8%
Siemens Healthineers	5,5%
Swedbank	5,2%
TCM Group	4,9%
Sweco AB	4,6%
Coor Service Management Holdin	3,8%
Tallinna Sadam	3,5%
AngloGold Ashanti	3,5%
Sampo	3,3%
10 suurimat kokku	47,1%
Erinevaid investeringuid	24

\* Investeerimisfondi eelmiste perioodide tootlus ei tähenda lubadust ega viidet fondi järgmiste perioodide tootluste kohta.

Esitatud teave ei ole käsitatav investeerimisnõustamise, investeerimissoovituse ega muu investeerimis- või kõrvalteenusena.

Tutu fondi prospekti ja investori põhiteabega ning küsi lisainfot [lhv.ee/maailm](http://lhv.ee/maailm). LHV Maailma Aktsiad Fondi valitseb AS LHV Varahaldus.

Fondi ajaloolised kalendriaastate keskmised tootlused on toodud geomeetriliste keskmistena.